

# 河南济源一新粗弯齿兽

杨钟健

(中国科学院古脊椎动物与古人类研究所)

## 引言

1963年冬,中国科学院古脊椎动物与古人类研究所的同志在河南济源工作,于王屋以南、高楼以东500米处发现了一个很有意义的化石,野外号是63026,室内号V.4068。

根据野外记录在这一地点,没有找到其他脊椎古生物遗迹。所以这个化石对于鉴定这一地区的地层十分重要。

王屋山在济源的西北部,就是中国传说上“愚公移山”的地方。毛主席引用这个故事(1945年6月11日),鼓励人们鼓足干劲,把工作坚持作好。为了纪念毛主席这篇著作,我们把这个化石,

就以王屋山取名,并以鼓足我们自己的干劲。

这化石是一个较完整的头骨,右下颌还自然地连接在一起,可以清楚地看到它的后面,右面和腹侧的一大部分,因而可以使我们较准确的加以鉴定。此外头后骨骼虽然不全,但在这个科以前是不知道的。

## 描述

目 Therapsida

亚目 Theriodontia

次亚目 Cynodontia

科 Traversodontidae

属 *Traversodontoides* (gen. nov.)

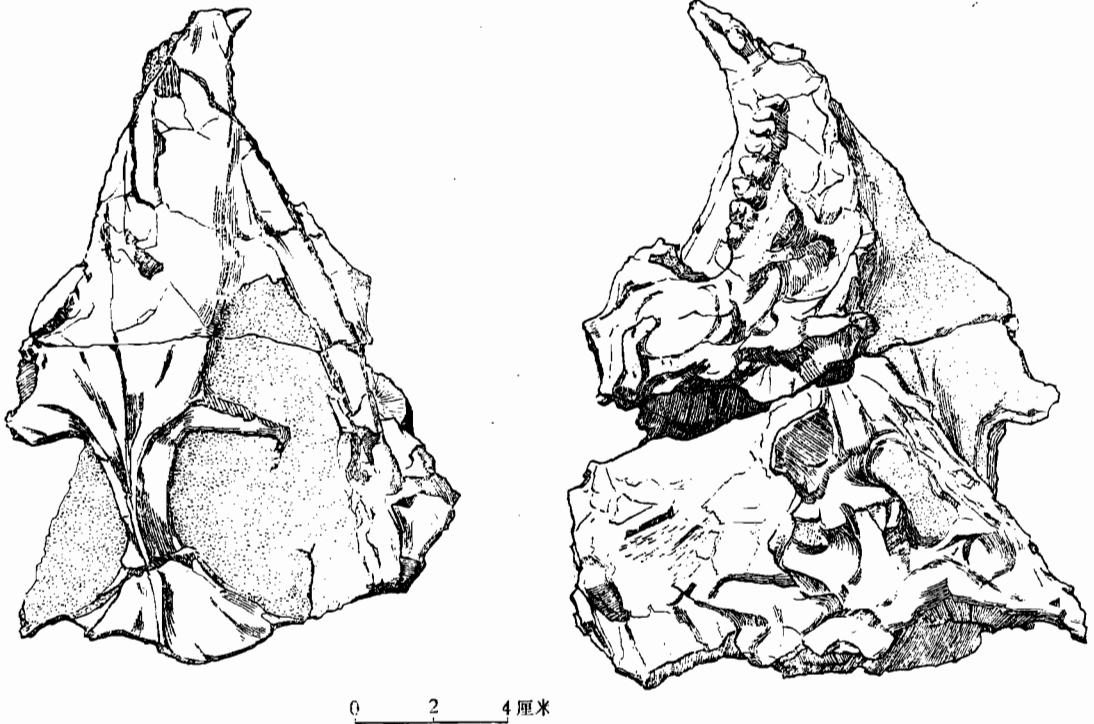


图1 王屋似粗弯齿兽 (*Traversodontoides wangwuensis* gen. et sp. nov.) 头骨上侧视,及腹斜视(无下颌)。×2/3。

以下述 *T. wangwuensis* 为代表。

### 王屋似粗弯齿兽

#### *Traversodontoides wangwuensis* sp. nov.

**正型** 一头骨大部连右下颌, 和头后一部分骨骼。

**地点与时代** 河南济源王屋山高楼东 500 米, 中三迭统最下部。

**化石的保存** 这化石保存在相当坚硬的砂质泥灰岩中, 就一般推断, 头的左侧和下颌, 可能早就被风化掉了。但就化石保存的良好情况来判断, 也可能其头后部还保存着(如未被风化的话)。头骨本身呈淡黄白色, 杂以不规则的裂纹。在较好的情况下, 有的骨骼是可以辨认的, 也有些不很清楚, 估计是一个成年的个体, 上下牙齿比起骨面来, 颜色较深一些, 甚至呈紫色。

**头骨和下颌的外形** 总的说来, 这个标本的一般形状甚至大小, 是和南美巴西的 Rio do Rasto 粗弯齿兽十分相象。我们标本的大小只比美洲的标本稍小一些。就下颌来对比(美洲标本, 我们由许耐赠给两个下颌) 其大体轮廓几乎完全一样, 根据许耐的图(1956, p. 237. Fig. 398), 头的轮廓, 也是完全相近的。不过我们的标本, 右边的(左边未保存)眶后骨(po.)和颧骨(i)损破, 实际是两者相连的。

**关于各孔** 头骨最大的孔为上颞颥孔, 作方形轮廓, 而后后边特别钝。眼孔为次一较大的孔, 比之拉美标本, 靠泪骨处较为突出。鼻孔保存不好, 也似作圆形。下颌没有齿孔。

**关于各骨的叙述** 因为头骨后部, 稍受挤压,

上部向左推移, 但其全部构造, 可以说是很清楚的。枕骨孔作椭圆形, 宽 15 毫米, 高 11 毫米。其上之上枕骨(SO.)保存很好, 较为宽大, 其上和间顶骨相接, 后者以房檐式向后伸出。侧枕骨(Eo.)很小, 仅构成枕骨孔之一部边缘, 向外下与耳后骨相连(Opo.), 但其界限不明。基枕骨(Bo.)从下边看较为清楚。棒骨(Tb)和其下之小孔, 不甚清楚。

**上视** 从上边看, 两上颞颥孔间, 在顶骨部分成一显著之稜, 看起来比南美的标本还要显著一些。其后与间顶骨之间界限, 比较可以辨出, 似乎很小, 顶骨前之额骨(Fr.)成一显著之低凹部分, 比较宽大。其以前之鼻骨保存不好, 似乎也很狭窄, 由宽大的上颌所夹。泪骨界限较为明了, 前额骨也是一样, 在这底凹部分以前于鼻骨后部, 也有一点挤压之势。

从中线的各骨向外, 以右侧保存较好。鳞骨(Sq.)只一部分有骨面保存, 颞骨后部也一样, 所以其真正的形状不清楚。颞骨在中前部完全保存, 相当宽而长, 其前与上颌骨相连接。上颌骨是一个很大的骨。粗弯齿的后缘凹入(在颞骨前端下)在我们的标本上未看到, 相反地全边和颞骨相连接。上颌骨以前的前颌骨大部分未保存, 其界限就在上犬牙以前。

**头骨的下面** 头骨的腹侧, 虽然有些地方保存不太好, 但从基枕骨起一直到犬牙内的上颌骨前部, 均保存, 可以看出其构造。全部腹侧可以和刺弯齿兽(*Belesodon*)和棍颌兽(*Gomphognathus*)相比较(Huenc, 1956, p. 339, Fig. 394, p.

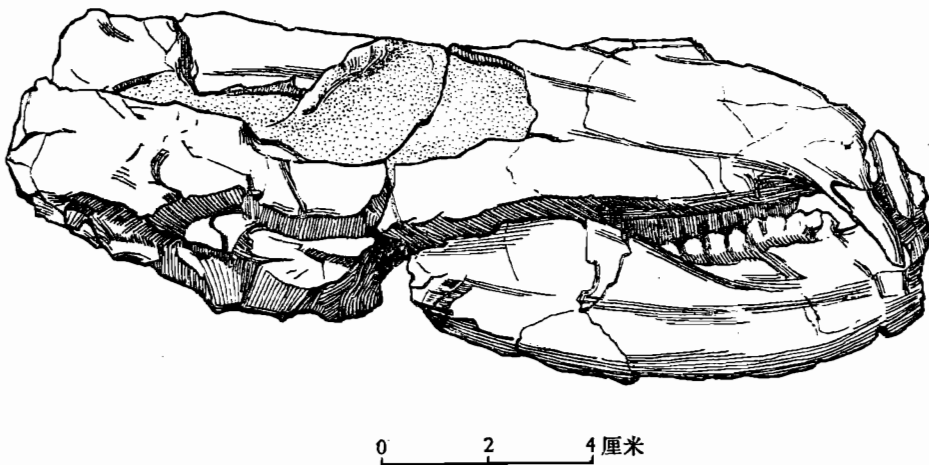


图 2 王屋似粗弯齿兽 (*Traversodontoides wangwuensis*) 头骨及右下颌侧视。×2/3。

335, Fig. 9), 其外边和内边的凹入部也很好的保存。

基枕骨在腹侧完全保存, 但其两侧的界限不太清楚。其两边的耳后骨 (Opo) 却很好的保存。以前的基蝶骨 (Bs. Basisphenoid) 在右侧保存很好, 较低凹。其旁的前耳骨 (Pro.) 和侧翼骨 (Ept.) 也都能看出。翼骨 (Pt.) 是一个很大的骨, 其形状与 *Belesodon* 十分相似。当中低凹部分之颞骨 (V.) 也很清楚。再前的颌骨 (Pl.) 和上颌骨 (Mx.) 也都清楚地可以看出, 它的前部靠犬齿后有一横缝当为断裂, 而真正的前颌骨, 并未保存。

总的来说, 这个标本的腹侧, 也是和粗弯齿兽最相近的。

**牙齿** 济源的标本的牙齿, 是具有特殊性的, 它是我们鉴定为这一科的最重要的依据。并且由此推测, 是属于一成年个体。

**上牙** 保存的牙, 上牙共有八个犬齿后牙, 一个犬牙。这八个牙倒数最后一个最小, 以前的四个较大, 而倒数第三个特别大一些, 前三个较小, 可当作前臼齿。这些臼齿均具有两个横稜, 和右边的一个横稜。当中的稜, 未通到牙的内边。这些牙内边和外边均具有一些小瘤, 内边的尤多, 很和步劳里、舒鲁德 (Broili and Schröder) 描述的东非的 *Manda* 层的牙相象 (Hucne, 1956, p. 334, Fig. 395)。

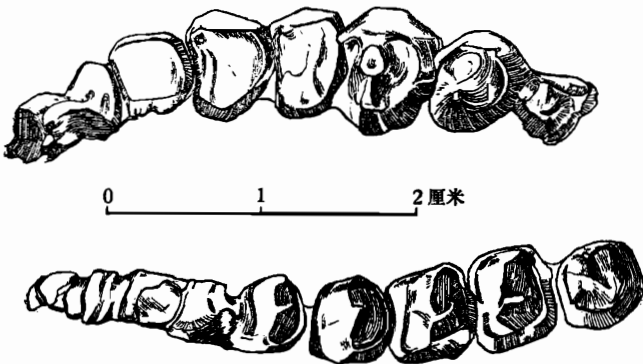


图3 王屋似粗弯齿兽 (*Traversodontoides wangwuensis*)  
右上牙, 放大, 腹视及下牙上视。

犬牙少有损坏, 但其整个牙的形状完全可以看出, 以露出根部到尖 (稍损) 约 23 毫米, 根部前后长为 11 毫米, 是一个很猛烈而有用的牙。

**下牙** 下牙也没有门齿保存, 但犬牙的内侧有三小孔似代表他们的残根。I<sub>1</sub> 较大, I<sub>2</sub> 和 I<sub>3</sub> 较小。

犬牙是很标准的长而尖, 尖部微有损伤, 全牙稍向后弯曲, 全牙保存长为 14 毫米, 前后近根部直径为 7 毫米。总的说来牙是细而尖长的。

犬牙后牙齿一共有九个, 前一个最小, 以后四者较大, 当为前臼齿, 以中两者为最大, 两端者较小。后几个前臼齿和最后几个臼齿的构造都很特别。内侧为一弧形的边, 外侧具有小稜, 中间稍靠内有显著的突起。这些牙在基本构造上和粗弯齿兽的相同, 但较为复杂, 也和 *Scalenodon* 的有些相似, 或者说, 可以认为是介于这两个属的中间的。

**头后骨骼** 我们很幸运的是这个头骨还有头后骨骼保存, 虽不完整, 可以说是至今关于这些属的唯一的头后骨骼的记录。

**脊椎** 保存的最多, 也最好。暴露的是腹侧部分, 一共有十四个, 大约前三个为颈椎椎后部 (5-7?) 而后十一个脊椎均为背和腰部脊椎。最后的腰部脊椎和荐骨脊椎未保存。这十四个脊椎骨共长为 240 毫米。

脊椎骨的背侧, 保存不太好, 只有前七个脊椎的背棘部分保存。

**肋骨** 左侧有三个, 右侧有三个, 右侧有七个似为颈肋骨, 左侧中有一个保存几为全长, 为 98 毫米 (直量), 其他均于两端断裂。

关于背肋及腹肋在腹侧左边保存者有六个, 右边有三个, 均不全。腹侧右边有三肋骨保存甚好, 但也不全。

**四肢骨** 在腹侧的右上角 (从图看是左边) 有一小残骨或为肩胛骨的一部分。另一较大之骨, 当为肱骨的一部分。似为其近远端部分。

关于后肢, 以右侧者保存较好, (左侧缺如) 与股骨近端相连者当为坐骨, 但是错移了位置, 未见有肠骨和耻骨保存, 此骨长为 76 毫米, 股骨长为 105 毫米, 与股骨远端相连者为胫骨, 保存长为 62 毫米。

以上所描述之各骨均见图版 I 与 II, 不再赘述。

## 讨 论

在以上的描述中, 已就济源标本和粗弯齿兽加以比较, 所以我们的标本应当属于此属所归的科是没有问题的。从一些它所具有的特性来看, 无疑当为一新的属, 名之曰似粗弯齿兽, 以表示其

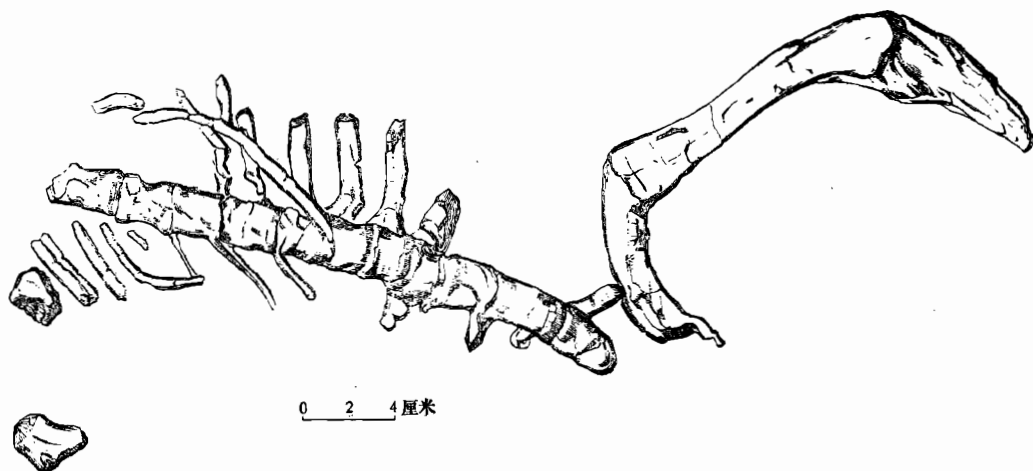


图4 脊椎骨及后肢的背视,详见正文。 $\times 1/2$ 。

近缘的关系,其代表的种,就是济源的标准,名之曰王屋似粗弯齿兽,其特性如下:

一种比粗弯齿兽稍小的类型。但颞骨和上颌骨之间,并无所谓阶梯。比起原属来不太特殊化。其他构造等基本上和粗弯齿兽相同。两上颞颥孔间更为向中间挤压,下颌构造也与之相似,特别是齿骨后的弯曲部分。牙齿上9,下9,与原属恰相反(上8,下9),牙面的构造与南美标本非常相同。总而言之,这是一个比拉美稍为特殊化的种。头后骨骼没有什么特殊性,就前后肢言,前肢似比后肢为小,但仍然是以四肢行走的动物。

济源标本的地质年代,虽然也在犬齿兽层以上,也就是说应当是上三迭统的最下部。就济源讲,应为  $T_3^1$ 。在济源的这一层没有煤层,但我们的标本放在长江中游的香溪群,是十分可能的。

济源这一有兴趣的标本的发现,引起了一系列问题的注意,我们可以择尤加以讨论。

1. 济源标本和南美与非洲南部的一些属有不少共同之处,看来绝不是偶然的。唯一的解说只能对大陆飘移说有利,也就是说,当时的欧亚大陆和南美、非洲,以及南极洲都连在一起,正如最近南极洲所发现的水龙兽所指出的一样。这末看起来,所谓安加拉大陆和冈瓦纳大陆到底有没有,是可以怀疑的。

2. 克伦普吞和艾伦贝格尔 (Crompton and Ellenberger, 1957) 在非洲南部现发了可属于粗弯齿兽一科的一个种名曰 *Scalenodontoides macrodories*, 其牙齿比我们的标本大得多,比南美的 *Traversodon stahleckeri* 也大得多。我们认为,这

个种只能当作一个旁枝的发展,有如巨猿在人超科中所起的作用,不可能是下氏兽的直系祖先。相反地在济源发现的王屋似粗弯齿兽,倒可以当作下氏兽的直系祖先。

3. 关于三齿兽的来源,二氏也有讨论,他们把 *Scalenodon* 和 *Oligokyphus* 作比较,我们认为倒是可以的。这些属种的来源,要在南美和我国的一些属中去寻。上边已提过了。

#### 后记


1. 最近古脊椎动物与古人类研究所的同志在云南禄丰,找到大批的小的爬行类头骨,正在修理和研究中,相信对本文所述的问题,必有所贡献。

2. 1970年杰肯士 (F. A. Jenkins jr.) 研究了新近从阿根廷发现的三迭纪爬行动物群,其中有头后骨骼的大部分,属于粗弯齿兽科, *Massetognathus pascuali* Romer, 1967。我们的标本比起 *M. pascuali* 来小得多,和 *M. teruggii* 很相近,但也稍小一点。我们济源的标本,和巴西上 Rio-do Rasto 层的 *Traversodon stahleckeri* Huene 非常相近,大小差不多一样(就下颌比),其地层年代也当与之相同的。以及东非的 Ruhuhu 地域的刺弯齿兽很相近的。同一属也很近。


这些情况总的说起来,很有利于大陆漂移的说法。最近在南极大陆水龙兽的发现,支持这一说法。

#### 参 考 文 献

Boonstra, L. D., 1947: Notes on some Storm-




王屋似粗弯齿兽 *Traversodontoides wangwuensis* gen. et sp. nov. 头骨上视(少偏左)。原大。



王屋似粗弯齿兽 *Traversodontoides wangwuensis* gen. et sp. nov.  
头骨左视(上)及右视(下)。×7/10。



王屋似粗弯齿兽，新属，新种 *Traversodontoides wangwuensis* gen. et sp. nov. 上牙齿腹视，下牙齿上视。





- berg fossils from Basutoland. In G. M. Stockley's Report on the geology of Basutoland, 94—5.
- Boonstra, L. D., 1953: A report of a collection of fossil bones from Tanganyika Territory. *Ann. S. Afr. Mus.*, 42, 5—18.
- Butler, P. M., 1939: The postcanine teeth of *Tritylodon longaevus* Owen. *Ann. Mag. nat. Hist.*, 2(4), 514—20.
- Crompton, A. W., 1955: On some Triassic cynodonts from Tanganyika. *Proc. Zool. Soc. Lond.*, 125, 617—69.
- Crompton, A. W., 1957: The cranial morphology of a new genus and species of Ichthyosaurian. *Proc. Zool. Soc. Lond.* (in press).
- Haughton, S. H. and Brink, A. S., 1954: A bibliographical list of Reptilia from the Karroo Beds of Africa. *Palaeont. Afr.*, 2, 1—187.
- Huene, F. von., 1950: Die Theriodontier des ostafrikanischen Ruhuhu-Gebiets in der Tübinger Sammlung. *Nueus Jb. Min. Geol. Paläont.*, 92, Heftl. 47.
- Huene, F. von., 1956: Paläontologie und Phylogenie der Niederen Tetrapoden. Jena: Gustav Fisher Verlag.
- Jenkins, Farish A., 1970: The Chanares (Argentina) Triassic Reptile fauna VII. The Posterianal Skeleton of the Traversodontid *Massetognathus pascuali* (Therapsida, Cynodontia). *Brevolra Mus. of Comp. Zool. Cambridge, Mass.* 10 July, Number 352.
- Kühne, W. G., 1956: The Liassic therapsid *Oligokyphus*. London: British Museum (Natural History).
- Parrington, F. R., 1946: On the cranial anatomy of cynodonts. *Proc. Zool. Soc. Lond.*, 116, 707.
- Romer, A. S., 1967: The Chanares (Argentina) Triassic Reptile Fauna III. Two new Gomphodonts, *Massetognathus pascuali* and *M. Teruggii* Breviora. no. 204.
- Seeley, H. G., 1895: Researches on the structure, organization and classification of fossil Reptilia. Part IX, sec. 3. On the Gomphodontia. *Phil. Trans.*, (B), 186, I.
- Simpson, G. G., 1928: A catalogue of the Mesozoic Mammalia in the Geological Department of the British Museum. London: British Museum (Natural History).
- Watson, D. M. S., 1942: On Permian and Triassic tetrapods. *Geol. Mag.*, 79, 81.
- Watson, D. M. S. and Romer, A. S., 1956: A classification of therapsid reptiles. *Bull. Mus. comp. Zool. Harv.*, 114, 33.
- Young, C. C., 1947: Mammal-like Reptiles from Lufeng, Yunnan, China. *Proc. Zool. Soc.*, Vol. 117, Parts II. & III., pp. 537—597.
- Young, C. C., 1951: The Lufeng Saurischian Fauna in China. *Palaeontologia Sinica*, Whole Number, 134, New Series. C. No. 13.

(1972年9月26日收到)